

# ÄLV AC

**ÄLV AC ÄR EN STOR GOLVRÄNNA ANPASSAD** för höga flöden där man sköljer med större mängder sand, slam, etc. Utformning av vattenlås och innanmäte gör att begränsningen i flöde sitter i dimensioneringen av utloppets storlek. Golvrännan är anpassad för industri och garage där höga flöden och tyngre belastningar förekommer. Golvrännan kan utrustas med stora innanmäten såsom sandfång och silkorg för att effektivt fånga upp förorenade medier. Volym i stort sandfång 18 liter, volym i litet sandfång 7 liter.

- » Tillverkas i syrafast material SS2348, (EN.1.4404, AISI316) eller SS2333
- » Överdel anpassas efter typ av golvbeläggning, (se nästa sida)
- » Levereras med urtagbart sandfång i vattenlås
- » Levereras med väl tilltagna infästningspunkter för att underlätta montering och invägning
- » Lutning i ränna är 20mm/m

**UTLOPP:** Sido-/bottenutlopp DN110/DN75, gavelplacerat =ÄLV AC

**STORLEK:** B=370/200, H=80mm i gavel, annan storlek anges i beskrivningstext.

**DJUP:** Golvrännan levereras som standard med 80mm + 20mm/m, annat djup anges i beskrivningstext. Höjd på utloppsdel är vid bredd 370mm=200mm och vid bredd 200mm=150mm.

**BELASTNINGSKLASSER:** L15, M125

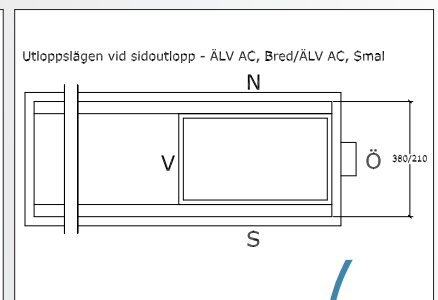
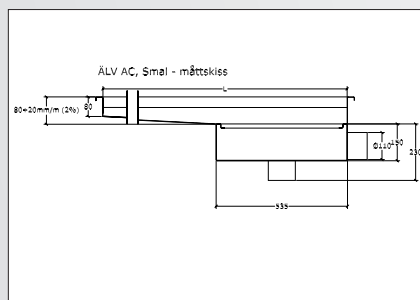
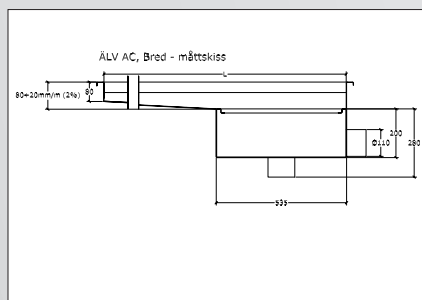
**GALLER:** Levereras som standard med körbara galler i fsv-material, annat material och utförande anges i text.

**TILLBEHÖR:** Silkorg i vattenlås, sandfång i vattenlås.

**SPECIALANPASSNING:** Ange storlek (bredd, längd), djup, utlopp (dimension, placering, riktning), belastning, extra inlopp, tillbehör, etc.



## DETALJRITNING ÄLV AC



strila



## TILLBEHÖR ÄLV AC



Vattenlås i sandfång, 200



Silkorg, spygattutförande, 200



Sandfång, spygattutförande, 200



Vattenlås i sandfång, 370



Silkorg, spygattutförande, 370




Sandfång, spygattutförande, 370


## MONTERINGSVARIANTER ÄLV AC




Betonggolv med klinker utan tätskikt



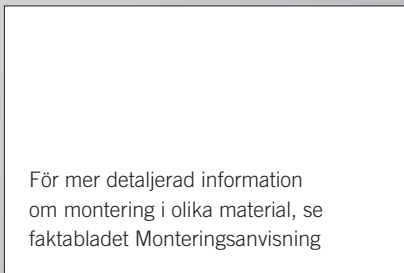

Massagolv



Plastmatta



Klinker i sättbruk med membranisolering



För mer detaljerad information om montering i olika material, se faktabladet Monteringsanvisning

**ÄLV AC** tillverkas efter förfrågan och leveranstiden är 2v.

Vid beställning, var vänlig och ange:

- » Storlek (bredd, längd och djup)
- » Utloppsdimension
- » Galler
- » Golvtyp (se ovan)
- » Belastningsklass
- » Tillbehör
- » Utlopp (botten eller sida)

Om produkten blir monterad något för lågt kan en teleskopisk förhöjning tillverkas. Om golvanslutning ej har bestämts, föreslås följande beskrivningstext: Golvanslutning ej fastställd, kontrolleras före tillverkning. (Då kontrollerar vi detta vid offertstadiet eller senast vid tillverkning).

